

## RECORTE DE ACCESORIOS CERAMICOS

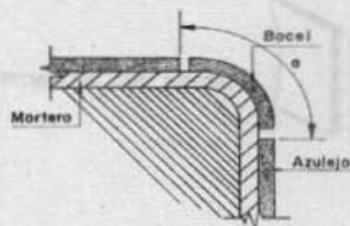
No siempre en un enchapado dan piezas completas haciéndose necesario recortarlas de acuerdo al tamaño y forma requeridos:

Luego de determinar el sito y el tamaño del recorte y antes de humedecer el material, se procede a trazar, rayar, partir y pulir el corte.

Para rayar la pieza se debe usar el cortavidrio o la máquina rayadora.

Una vez hecho el recorte se procede a pulirlo con lima o piedra esmeril. Cuando la unión o empates de accesorios cerámicos requiera formas o ángulos especiales, estos se logran en el momento de la pulida.

Antes de su colocación los recortes deben humedecerse.



MAMPOSTERIA

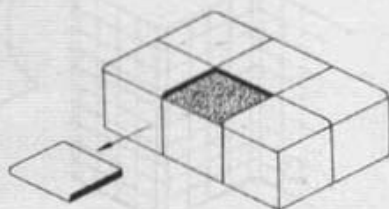


Figura # 5

## EMBOQUILLADA Y LIMPIEZA

Con una lechada de cemento blanco y agua llene con una brocha las juntas entre piezas; luego retire la lechada sobrante y revite las uniones con un trozo de madera de punta roma después limpie con estopa y agua.

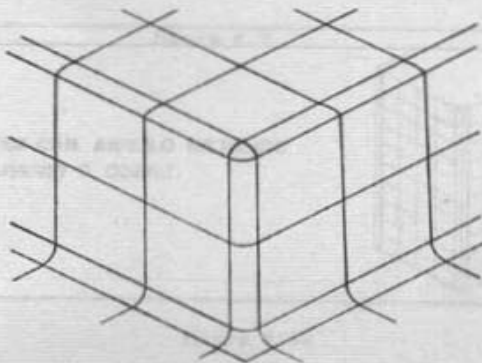



Figura # 6



EN LOS REMATES CON MATERIAL  
EN PAÑOS BASTA CON REDONDEAR  
LOS FILOS.

figura # 7

REMATES CON BOCEL

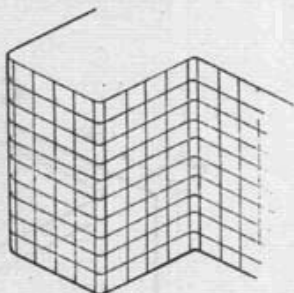
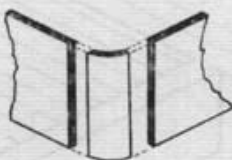

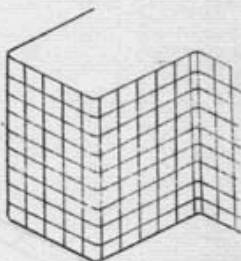


figura # 8



REMATE CON AZULEJO  
ACHAFLANADO

figura # 9

REMATES CON ANGULO METALICO  
DE ALUMINIO O COBRE.




figura # 10

CONVENIO SENA - ASOCIACION COLOMBIANA DE CERAMISTAS

CURSO: ENCHAPADOR EN MATERIALES CERAMICOS  
 UNIDAD No. 0: COLOCACION DE REMATES  
 DE CALCULO

Calcular unidades de boces necesarios para terminar el enchape del lavadero de la Figura # 1.

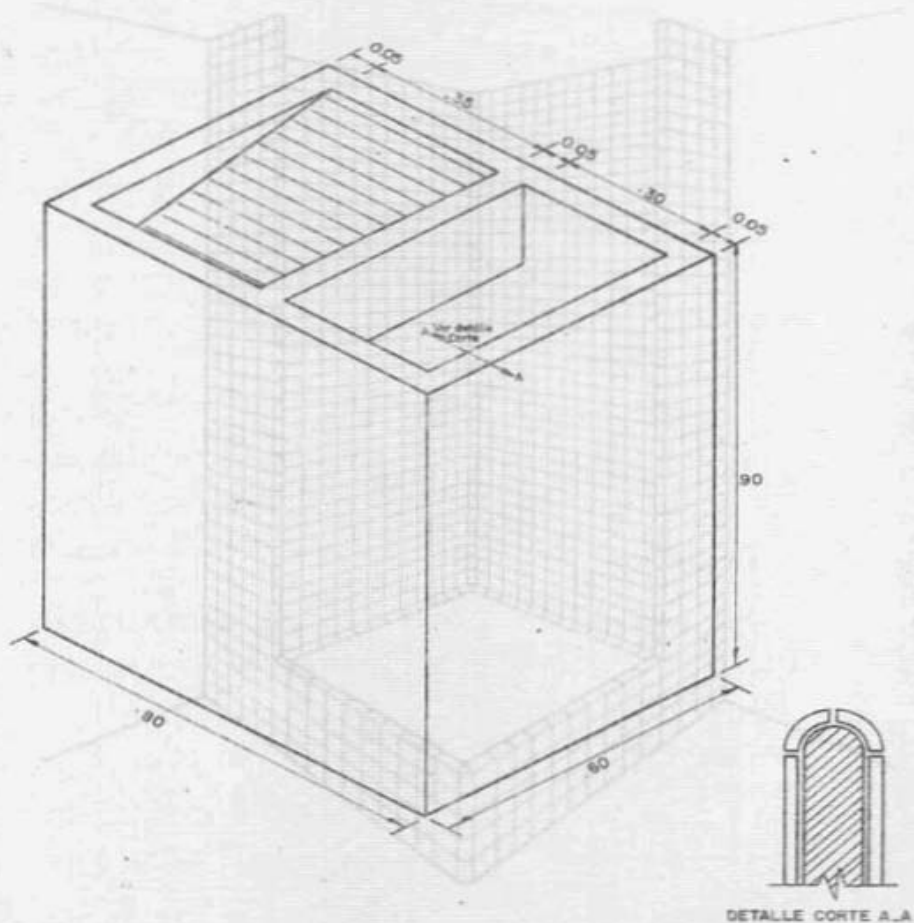


Figura # 11

CONVENIO SENA - ASOCIACION COLOMBIANA DE CERAMISTAS

CURSO: ENCHAPADOR EN MATERIALES CERAMICOS  
UNIDAD No. 9: COLOCACION DE REMATES  
FICHA: DE DIBUJO

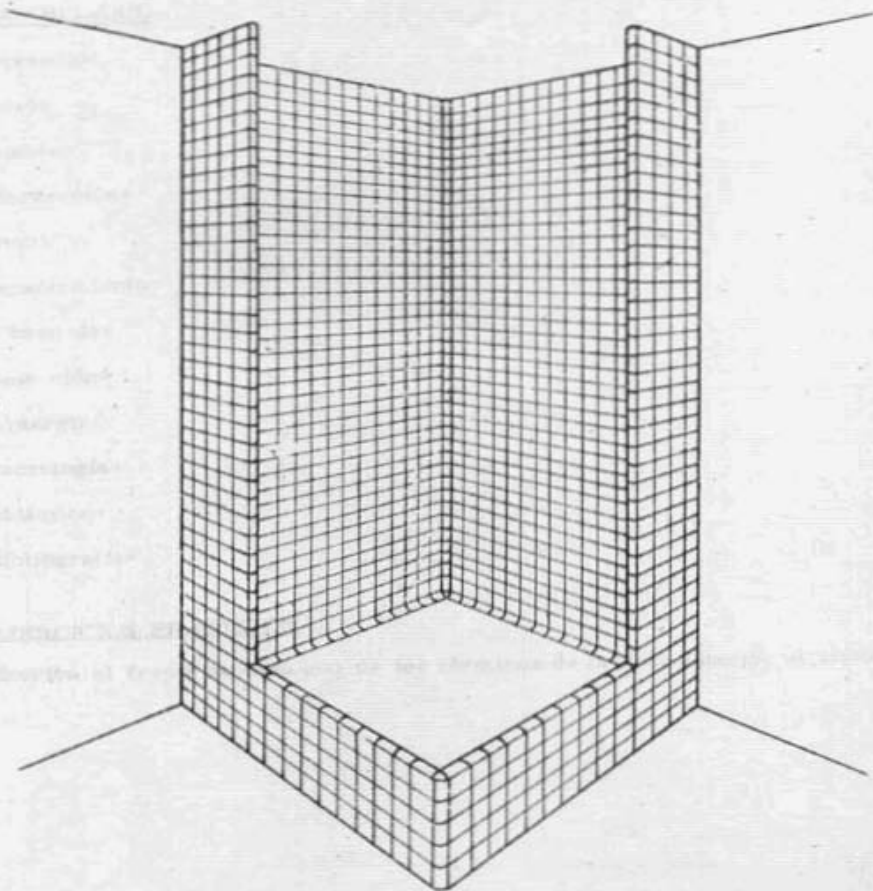


figura # 12

CURSO:

ENCHAPADOR EN MATERIALES CERAMICOS

UNIDAD No. 9:

CONVENIO SENA - ASOCIACION COLOMBIANA DE CERAMISTAS

FICHA:

ENCHAPADOR EN MATERIALES CERAMICOS

UNIDAD No. 9:

CCLCCACION DE REMATES

FICHA:

DE TECNICAS DE CC MUNICACION

VOCABULARIO

Accesorio=

Bocel=

Remate=

Intersección=

Sumo=

Espaciamiento=

A base de=

Inme ción=

Sumergir=

Tecnología=

Didáctico=

Bibliografía=

EJERCICIOS PRACTICOS

Escriba al frente de cada uno de los términos de la lista anterior el significado.



CONVENIO SENA - ASOCIACION COLOMBIANA DE CERAMISTAS

CURSO: ENCHAPADOR EN MATERIALES CERAMICOS  
UNIDAD No. 9: COLOCACION DE REMATES  
FICHA: DE SEGURIDAD

**USE EL RECIPIENTE  
ADECUADO.**

