

MD/01
00032
1988
P.10

SENA
FORMACIÓN ABIERTA Y A DISTANCIA

EL PLAN DE DESARROLLO VEREDAL

CAPACITACION PARA LA PARTICIPACION CAMPESINA

10



SENA
CAPACA

Política Social
Promoción Profesional Popular Rural

EL PLAN DE DESARROLLO VEREDAL

CAPACITACION PARA LA
PARTICIPACION CAMPESINA

MD0100032 p. 10

10



CAPACA

Política Social
Promoción Profesional Popular Rural

MD0100032

GRUPO DE TRABAJO

La elaboración de contenidos de la presente cartilla estuvo a cargo de los Asesores de la División de Promoción Profesional Popular Rural, son ellos:

Orlando Solano.
Ancízar Dussán Trujillo
Jairo Garzón
Jesús M. Valbuena

Armando Erazo.,
Ascanio Calderón
Samuel Monsalve
Marina Ramírez

Proyecto Gráfico y
Adaptación Pedagógica:

Carlos Jaime Ramírez P.

Ilustraciones:

Gilberto Ramírez P.

Editores:

Marta Eugenia López Bedoya

Prohibida la reproducción total o parcial sin autorización del Servicio Nacional de Aprendizaje, SENA.

Neiva, Enero de 1986

	Pág.
PRESENTACION	5
LOS OBJETIVOS DE NUESTRO TEMA	6
EL PLAN DE DESARROLLO VEREDAL	8
EL PLANTEAMIENTO DE ALTERNATIVAS	11
LOS PROYECTOS	18
CONCLUSIONES	32



El Diagnóstico de la Vereda (tema que tratamos en la cartilla anterior) y el PLAN DE DESARROLLO VEREDAL (del cual nos ocuparemos en ésta) son los dos elementos fundamentales de esta etapa de Capacitación para la Participación Campesina. Pero es a través del PLAN DE DESARROLLO como empezaremos a hacer realidad la participación en la dirección de nuestro propio desarrollo, siendo además el mecanismo de negociación de la comunidad con las Instituciones Públicas y Privadas.

El PLAN DE DESARROLLO consta de dos partes: La primera será llamada el plan de acción en la cual aparecen todas las posibles alternativas de solución para eliminar las causas que dan origen a los problemas. En la segunda parte, basándose en la información anterior, la comunidad se reunirá con las Instituciones para acordar la participación de éstas y definir los proyectos que serán los instrumentos por medio de los cuales ejecutaremos el PLAN DE DESARROLLO.

Es importante anotar que el fin último del PLAN DE DESARROLLO es el mejoramiento de la calidad de la vida de la comunidad y esto sólo podrá ser cierto si se convierte en realidad, de lo contrario no pasará de ser un buen deseo.

LOS OBJETIVOS DE NUESTRO TEMA

Al estudiar la presente cartilla, estaremos en condiciones de:

- . Utilizar los conceptos de PLAN DE DESARROLLO y PROYECTOS.
- . Elaborar el PLAN DE DESARROLLO VEREDAL.
- . Elaborar los PROYECTOS para ejecutar el Plan de Desarrollo Veredal.
- . Entender la importancia que tiene el Plan de Desarrollo Veredal en el mejoramiento de la calidad de la vida de la comunidad veredal.

1

EL PLAN DE DESARROLLO VEREDAL

El PLAN DE DESARROLLO se puede definir como el planteamiento de las alternativas de solución para eliminar las causas que dan origen a los problemas que afectan el desarrollo de la vereda y que fuimos encontrando mediante la elaboración del diagnóstico.



El Objetivo del PLAN DE DESARROLLO de la vereda es el mejoramiento de la calidad de la vida de todos los integrantes de la comunidad. El PLAN DE DESARROLLO de la vereda se origina en el diagnóstico construido por la comunidad a través del desarrollo de todos los temas de CAPACA.

Estos son los conceptos que estudiaremos y pondremos en práctica nuestro tema:



1

EL PLAN DE DESARROLLO VEREDAL.

2

EL PLANTEAMIENTO DE ALTERNATIVAS.

3

LOS PROYECTOS.

La comunidad rural no puede dejar su destino en manos de la buena suerte, o a la voluntad de políticos y funcionarios de las instituciones del Estado, es necesario que enfrenten la problemática de su vereda en toda su extensión, es decir, desde la comprensión del por qué de la problemática hasta la elaboración y ejecución de los proyectos.



El PLAN DE DESARROLLO nos plantea la necesidad de tener una visión integral de las posibilidades de mejoramiento de la calidad de la vida para que podamos establecer las metas de avance en lo económico, lo social, lo cultural y lo político.

En esta cartilla el PLAN DE DESARROLLO se presenta dividido en dos partes.



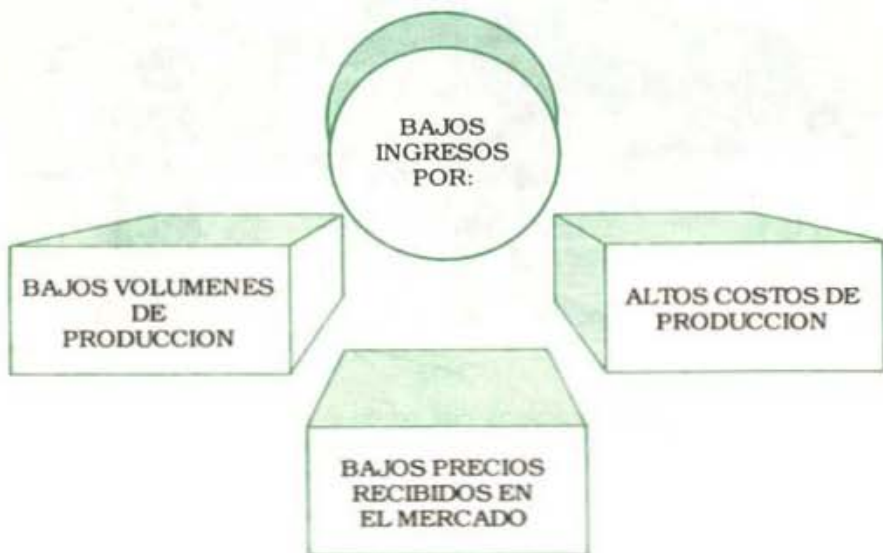
- El planteamiento de las alternativas para eliminar las causas que dan origen a los problemas.
- Los PROYECTOS como mecanismos de ejecución del Plan de Desarrollo.

El Planteamiento de Alternativas de solución a los problemas de la vereda, consiste en tomar del DIAGNOSTICO cada uno de los problemas anotados, determinar para cada uno de ellos las causas que los originan y encontrar las diversas alternativas de solución para seleccionar dentro de todas ellas las que pueden realmente ser ejecutadas por la comunidad.



Veamos como ejemplo el caso de una comunidad, la cual encuentra que para mejorar su nivel de vida le es necesario aumentar los ingresos de toda la población.

Para lograr este aumento en los ingresos de la vereda la comunidad debe resolver problemas como: El bajo volumen de producción; los altos costos de producción; los bajos precios recibidos en el mercado por los productos...




... cada uno de los problemas encontrados son originados por una o varias causas, así el bajo volumen de producción en la vereda puede ser ocasionado por: la mala distribución de la tierra, la limitación de tierras apropiadas para la agricultura, la baja productividad del trabajo, la falta de infraestructura para la producción...



De la misma manera los altos costos de producción pueden ser por causa del uso inadecuado de la mano de obra o los insumos, a los altos intereses que cobran las entidades financieras, a las altas rentas del suelo, o por último a la escasez de la mano de obra en la región...



Y los bajos precios recibidos en el mercado por los productos pueden ser causados por la gran distancia que separa a la región de los grandes centros urbanos, a la falta de infraestructura de comercialización, a la baja calidad de los productos, a la presencia de intermediarios muy fuertes, o a la falta de organización para comercializar.



Ahora bien, para cada una de las causas, la comunidad puede encontrar una o varias alternativas de solución. Si vemos como ejemplo el caso del uso inadecuado de los insumos, la comunidad podrá tener como alternativa de solución el usar cada insumo en las cantidades realmente necesarias.



Dentro de todas las alternativas posibles para solucionar los problemas, la comunidad debe organizarse para ser ejecutadas en el corto, mediano y largo plazo.

En la cartilla anterior donde elaboramos el DIAGNOSTICO DE LA VEREDA, confeccionamos unos cuadros en los cuales anotamos las posibles alternativas. En el cuadro de esta página resumamos las alternativas y después de una previa discusión seleccionemos las alternativas que sean posibles desarrollar.

CUADRO 1	PLANTEAMIENTO DE LAS A LOS PROBLEMAS	
PROBLEMAS	CAUSAS	

ALTERNATIVAS DE SOLUCION DE LA VEREDA	
ALTERNATIVAS DE SOLUCION	ALTERNATIVA SELECCIONADA

Un PROYECTO se puede definir como la mínima unidad de ejecución del PLAN DE DESARROLLO VEREDAL.

El Objetivo del PROYECTO es solucionar aspectos particulares del PLAN DE DESARROLLO.



La elaboración del proyecto constituye el paso final de la formulación del PLAN y el inicio del trabajo para ejecutarlo. El PROYECTO debe determinar las necesidades a nivel de Instalaciones y financiamiento; definir el número de beneficiarios y el tipo de organización; señalar las Instituciones que colaborarán con el proyecto y establecer la forma de evaluación del mismo.

El Proyecto tiene los siguientes componentes:

A. EL NOMBRE DEL PROYECTO

B. ANTECEDENTES

C. JUSTIFICACION

D. OBJETIVOS
 . Objetivos generales
 . Objetivos específicos.

E. METAS

F. COBERTURA

G. PLANEAMIENTO DEL PROYECTO
 . Actividades
 . Responsables
 . Presupuesto
 . Cronograma

H. EVALUACION Y CONTROL

Expliquemos en qué consisten cada uno de estos puntos.



EL NOMBRE DEL PROYECTO

Todo Proyecto debe tener un nombre y éste tiene por objeto identificar claramente el proyecto.

ANTECEDENTES

Es una pequeña relación de antiguos proyectos que se hayan desarrollado o intentado desarrollar en la vereda y cuyo objetivo fuera el de solucionar el mismo problema.

JUSTIFICACION

El Diagnóstico realizado por la comunidad durante el proceso de capacitación debe suministrar los elementos necesarios para sostener y expresar el por qué del proyecto y para establecer las relaciones técnicas, sociales y económicas que demuestren la importancia del proyecto.

OBJETIVOS

Los objetivos del proyecto son de dos tipos:

Objetivo General: Indica el problema que se pretende resolver a través de la formulación y ejecución del proyecto; por ejemplo el objetivo general del proyecto puede ser la elevación de los ingresos de los habitantes de la vereda.

Objetivos Específicos: Se refiere a los aspectos parciales del problema principal que el proyecto pretende resolver; por ejemplo, un objetivo específico puede ser disminuir los costos de los insumos mediante la creación de una tienda comunitaria.

METAS

Nos indica la cantidad y/o la calidad del cambio que se desea alcanzar. La meta nos define el número de beneficiarios que pretende atender, los niveles de productividad que se desea alcanzar...

COBERTURA

Indica el tamaño del proyecto por ejemplo si es veredal, municipal, también indica las áreas que cubre.

PLANEAMIENTO DEL PROYECTO

El Planeamiento debe demostrar la viabilidad del proyecto, es decir comprobar que el proyecto lo puede ejecutar la comunidad con los recursos planteados y con un efecto de beneficio común.

Las actividades son las acciones que ejecutará la comunidad con el fin de alcanzar los objetivos y metas propuestos en el proyecto.

La responsable de la ejecución del proyecto es la comunidad, a través de los comités respectivos y con la participación de las instituciones públicas y privadas.

Presupuesto: Es el dinero necesario para ejecutar el proyecto. Este se ordena en diferentes partidas y en forma que cubra todos los campos del proyecto.

Cronograma: Permite a la comunidad señalar en el tiempo el inicio y la finalización de cada una de las actividades que se deben ejecutar.

EVALUACION Y CONTROL



Esta es una etapa fundamental en ejecución del proyecto; la evaluación debe ser realizada por la comunidad. La evaluación, al permitir a la comunidad comparar la situación diagnosticada con los resultados obtenidos en el desarrollo del proyecto, le permite hacer los ajustes necesarios.



Finalmente la comunidad debe tener claro que para mejorar el nivel de vida de la población, no basta con participar en la ejecución del plan de desarrollo veredal, además, es necesario participar en las decisiones que se toman por fuera de la vereda que tienen que ver con su desarrollo.



Utilicemos las páginas siguientes para elaborar uno de los proyectos que hayamos seleccionado. Un orden idéntico se utilizará para cada uno de los proyectos restantes.

NOMBRE DEL PROYECTO _____





NOMBRE DEL PROYECTO

RESPONSABLE

DURACION

ACTIVIDAD	Programación							DURACION						RESPONSABLE	OBSERVACIONES
		ENE	FEB	MAR	ABR	MAY	JUN	JUL	AGO	SEP	OCT	NOV	DIC		
	Planeación														
	Ejecución														
	Planeación														
	Ejecución														
	Planeación														
	Ejecución														
	Planeación														
	Ejecución														
	Planeación														
	Ejecución														

CONCLUSIONES

Nuestro PLAN DE DESARROLLO ha tomado forma, está ya diseñado y se traduce en Proyectos Especificos los cuales utilizando los recursos disponibles, los acuerdos establecidos con diferentes Instituciones y con la obtención de nuevos recursos, encaminarán nuestra comunidad por la vía del desarrollo.



No olvidemos, sin embargo, que es un requisito indispensable la participación de todos y cada uno de los miembros de la comunidad y que esta participación sólo es posible a través de una organización. Este será el tema de nuestra próxima cartilla.