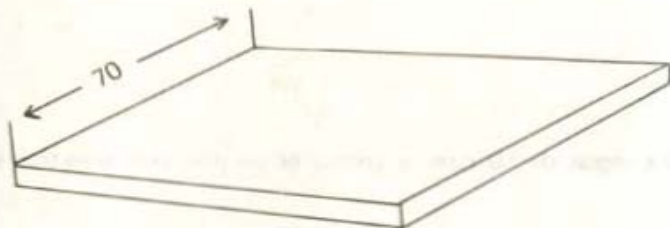


SERIE: DESARROLLO SOCIO-EMPRESARIAL  
BLOQUE: DISEÑO DE MUEBLES  
MODULO: DIBUJO DE MUEBLES

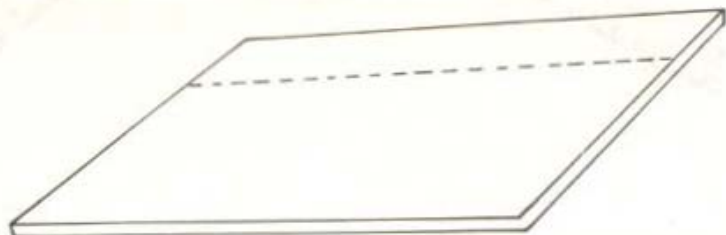
### TECNOLOGIA

Para que ejecutes estos ejercicios con mayor comodidad te invitamos a construir el siguiente tablero de dibujo.

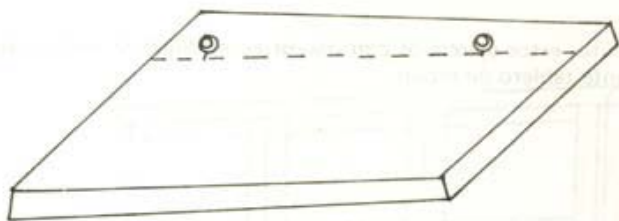
Toma una lámina de triplex de 70 x 70 cms.



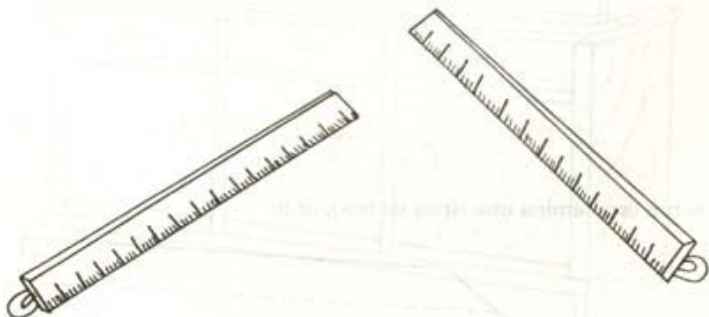
Traza sobre esta lámina una línea de horizonte



Sobre la línea de horizonte coloca dos tornillos golosos, a 10 cms. de los costados, a modo de puntos de fuga.



Toma dos reglas de 50 cms. y colocalas en uno de sus extremos un cáncamo cada una.



Coloca las reglas sobre los tornillos utilizando el cáncamo como sujetador y tienes un práctico tablero con los puntos de fuga fijos y con unas reglas para unir puntos de fuga o sea para trazar líneas de fuga.