

Materiales

Algodón kilos

2 Kg	2 Kg	2 Kg	2 Kg	2 Kg	
↑ Existencia ↑					

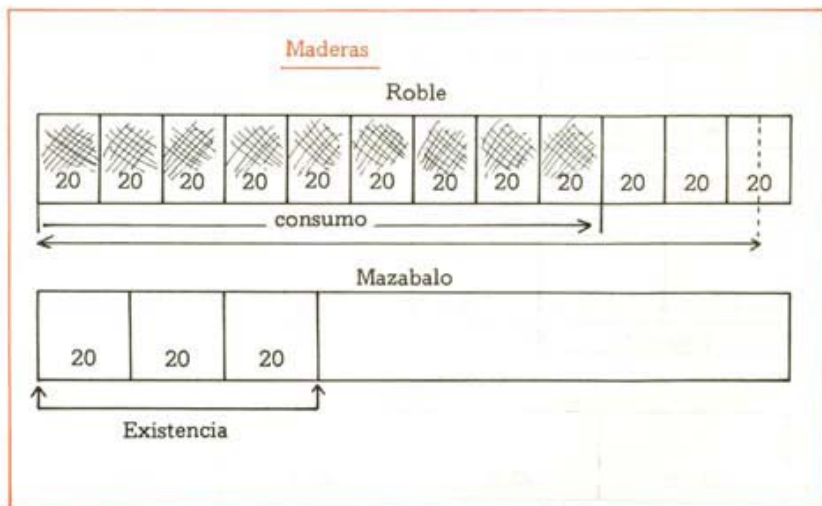
Espuma de 100 mm

1/2	1/2	1/2	1/2	1/2	1/2
↑ Existencia ↑					

Nosag

50 cm.	50cm.	50cm.	50 cm.
↑ Compras ↑			

c) El consumo por días se hace tachando los cuadritos



Maderas

Triplex de 4 mm



Pinturas


Laca transparente



Tapaporos Nozal

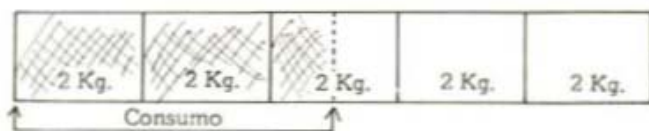


Sellador

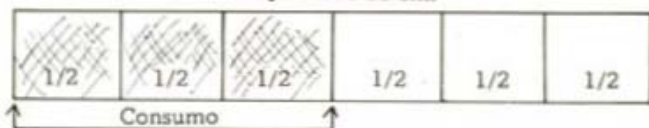


Materiales

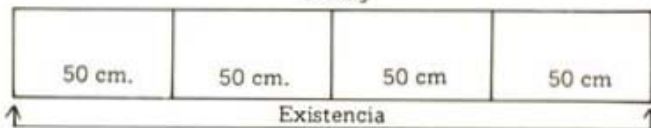
Algodón Kilos



Espuma de 10 cm.



Nosag



Como puedes observar esas tarjetas además de permitirte llevar los inventarios al día, te facilita saber cuanto consumes en la semana.

Si archivas la tarjeta en un clavo o gancho tienes un informe sobre cual ha sido el consumo de materiales de tu taller en los últimos meses.

A continuación encontrarás una serie de formatos para que inicies tu propio control de inventarios.

Anota lo que tienes en estos momentos en el taller y luego llévalos a las tarjetas agregándole las compras de esta semana tal como aparece en el ejercicio, si tienes duda, revisa el ejercicio.

INVENTARIOS DE MADERA

Especificaciones	Cantidad	Valor unidad	Valor total
Roble listón de 3' x 4' x 10 pies			
Tablón de 8 x 4 x 10 pies			
Mazabalo Tabla 12' x 10 pies			
Cativo Tabla 12' x 10 pies			
Cedro Tabla 12' x 10 pies			
Listón 3' x 4 x 10 pies			
Tabla de 8' x 4' x 10 pies			
Bloque 12' x 12' x 10 pies			
Canalete			
Tabla de 8' x 4' x 10 pies			
Virola tabla 12' x 10 pies			
Listón de 3 x 4 x 10 pies			

INVENTARIO DE MADERA

Especificaciones	Cantidad	Valor unidad	Valor total
Triplex Lámina de 4 mm Lámina de 8 mm. Lámina de 16 mm. Lámina de 19 mm.			

INVENTARIO DE PINTURAS

Especificaciones	Cantidad	Valor unidad	Valor total
Laca (galón) Transparente mate Transparente brillante			
Sellador (galón)			
Tapaporos (galón)			
Goma laca (kilos)			
Colorantes (kilos)			

INVENTARIO DE MATERIALES

Especificaciones	Cantidad	Valor unidad	Valor total
Lámina de espuma			
" " 2 cms.			
" " 4 cms.			
" " 8 cms.			
" " 10 cms.			
Herrajes			
Puntillas			
Pegantes			

Tarjetas

Maderas (Pies)

20	20	20	20	20	20	20	20
----	----	----	----	----	----	----	----

Fecha _____

Maderas láminas

1/2	1/2	1/2	1/2	1/2	1/2	1/2	1/2
-----	-----	-----	-----	-----	-----	-----	-----

Fecha _____

Pinturas (galón)

1/2	1/2	1/2	1/2	1/2	1/2	1/2	1/2
-----	-----	-----	-----	-----	-----	-----	-----

1/2	1/2	1/2	1/2	1/2	1/2	1/2
-----	-----	-----	-----	-----	-----	-----

Fecha _____

Materiales *

--

--

--

Fecha _____

Divide la barrita de acuerdo al tipo de material, (puntillas, pegantes, galón, nosag, metros, etc.)