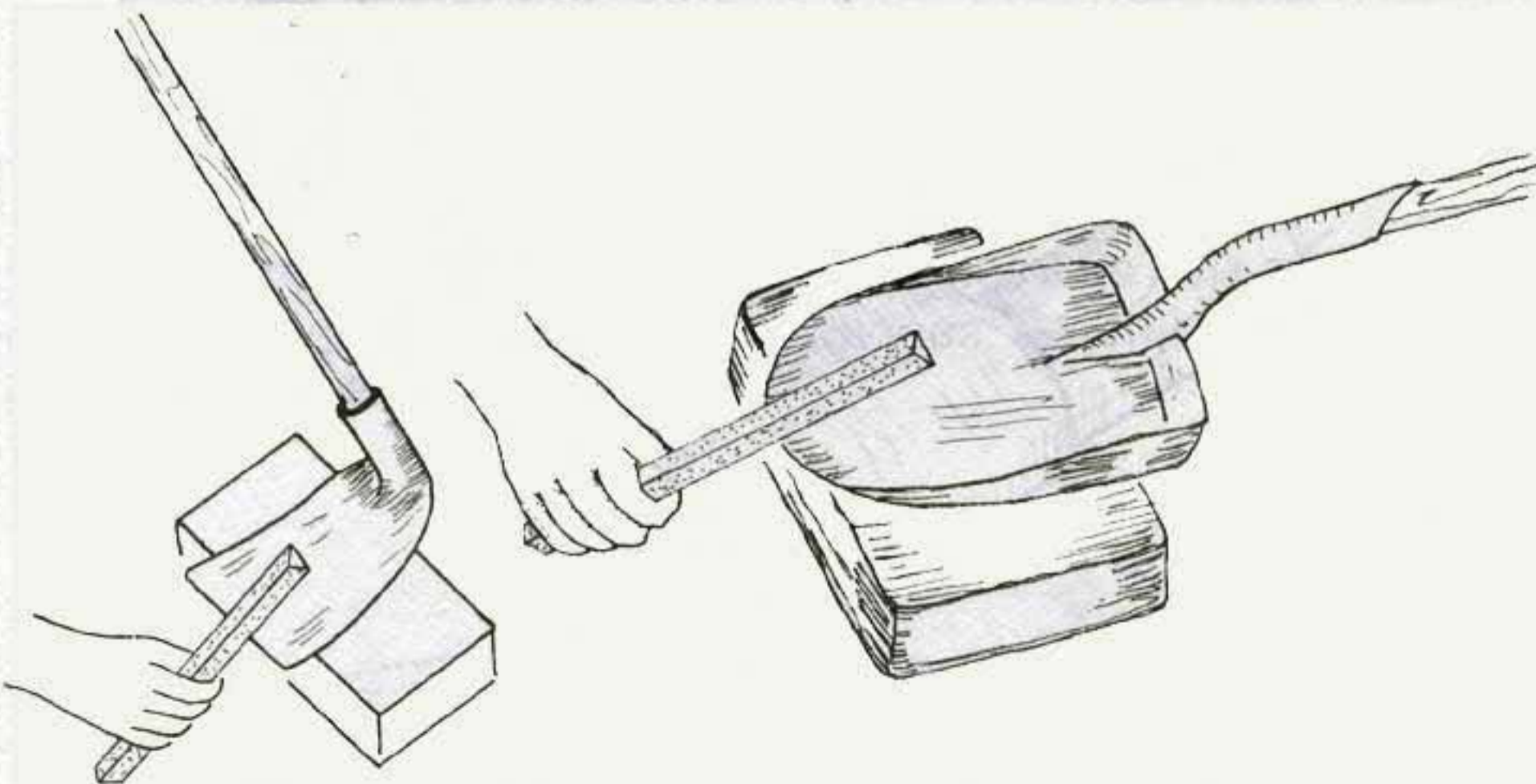


- El machete debe afilarse en piedra y por ambas caras.




- El hacha se debe desbastar con lima o esmeril, asentar el filo en piedra y por ambas caras.

- El azadón y la pala se deben desbastar con lima o esmeril y asentar el filo en piedra y por la cara interna.

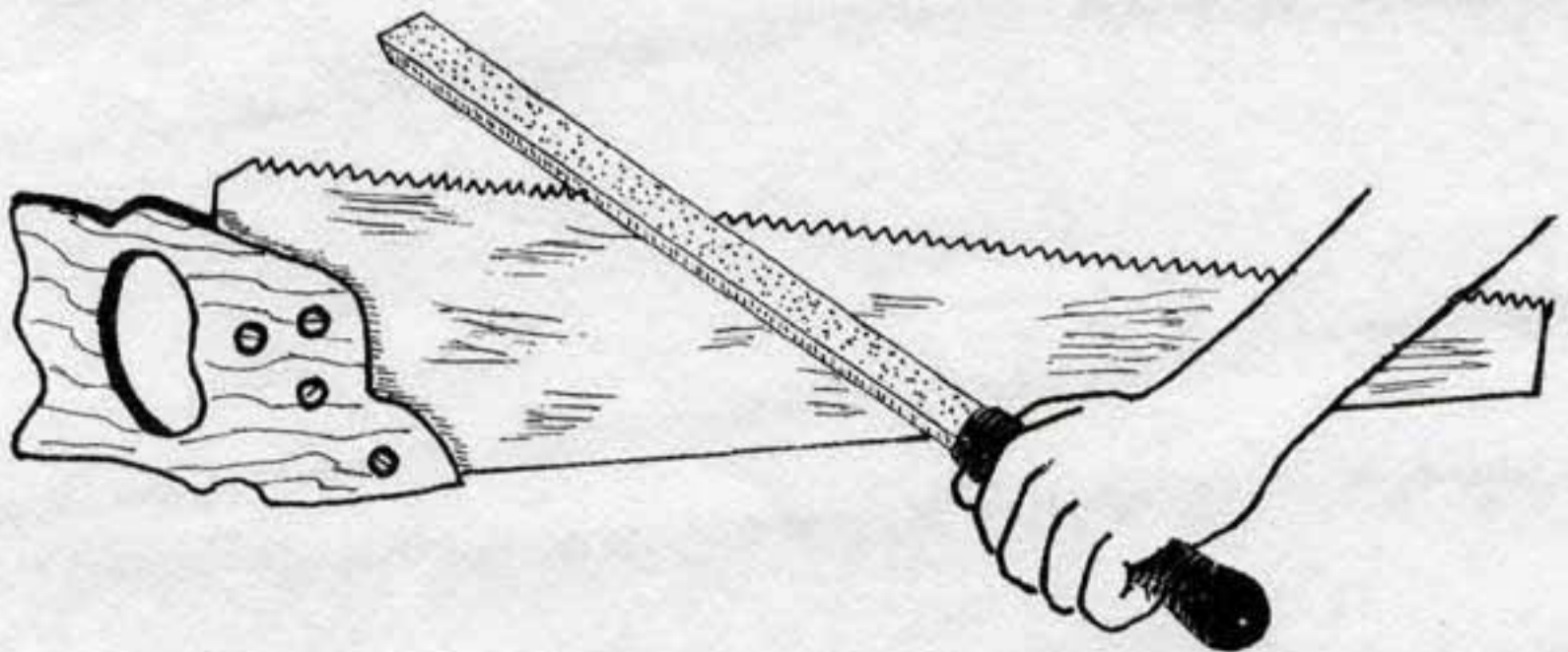


- El ahoyador se debe desbastar con lima. La pica y el barretón con lima o esmeril asentando el filo en piedra y por la cara interna.



- Los dientes del serrucho deben trabarse, antes de afilarlos, con lima triangular.

El trabado y afilado del serrucho debe hacerse cada 2 (dos) dientes, siguiendo el sentido original de éstos. Después se repite la operación a los restantes.



EL TRABADOR

Es una herramienta que actúa como palanca y sirve para darle a los dientes del serrucho, la inclinación requerida para facilitar el corte.



VOCABULARIO

- DESBASTAR = Quitar la tosquedad o partes bastas.
- DESMENUZAR = Dividir en partes más pequeñas.
- DESHERBAR = Desyerbar. Arrancar las hierbas perjudiciales.
- AHOYAR = Abrir hoyos.
- PECUARIAS = Relacionado con la explotación de animales.
- DIMENSIONES = Referente a las longitudes o tamaños.
- CONCAVAS = En forma curva hacia dentro.
- PALANCA = Objeto que sirve como ayuda para realizar un trabajo.
- RAS = A la misma altura. Al mismo nivel.

EVALUACION FINAL

1. Escriba el nombre de la herramienta que corresponde a los siguientes datos:

- Se usa para desmenuzar el suelo y para efectuar deshieras.

- Se utiliza como palanca para levantar objetos pesados.

- Generalmente se utiliza para sacar tierra; posee forma redonda y su cabo es más corto.

- Sirve para cortar o rajar madera.

2. Revise sus herramientas y escriba el nombre de aquellas que necesiten mantenimiento.

3. De las herramientas que encontró para encabar, hágales el mantenimiento y explique el procedimiento que utilizó.

4. De las siguientes herramientas subraye las que pertenecen al ojo triangular y cuadrado.

Martillo

Barretón

Ahoyador

Azadón

Palendra

Pica

Serrucho

Machete

Nombre y apellidos

5. Si usted posee herramientas sin afilar es el momento de hacerlo. Cuéntenos qué herramientas afiló y el procedimiento utilizado.

Municipio

Dirección

Departamento

Número de cartilla

Fecha de envío

RESPUESTAS

Envíenos sus comentarios en la hoja de respuestas que aparece al final de la cartilla.