


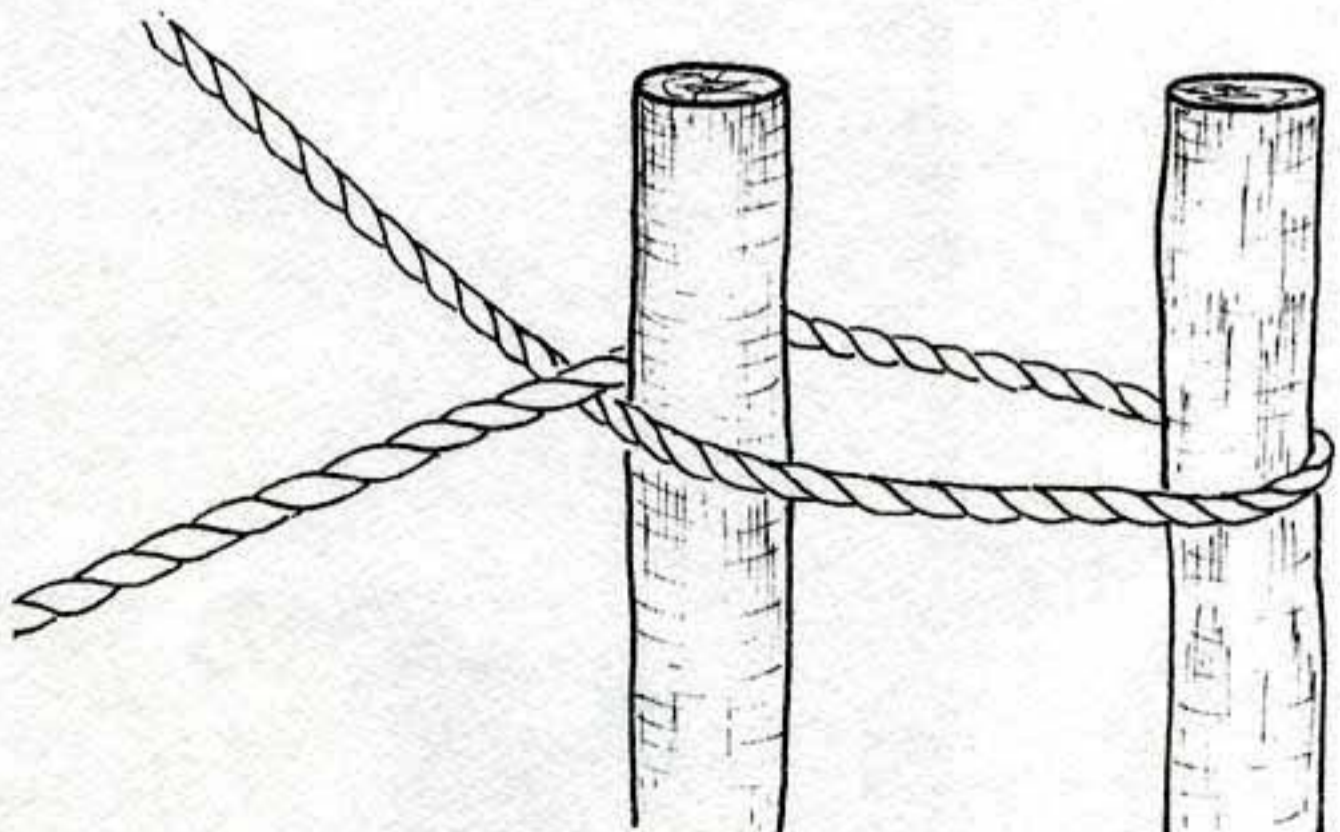
## Pele la sogá

Para que su sogá tenga un mejor acabado haga lo siguiente:

- Clave dos postes separados 30 centímetros uno del otro.




- Entrecruce la sogá entre los postes.



- Coja cada uno de los extremos de la soga y fricciónela en los postes, halando un extremo y después el otro.

Repita el paso anterior hasta que la soga haya pelado completamente.

- Guarde la soga en un lugar libre de roedores.



## AUTOCONTROL

1. De la siguiente lista de nombres, subraye cuáles son partes del cuero:

- Corola
- Taraba
- Flora
- Estaca
- Carnaza

2. Ordene el proceso de elaboración de sogas.

- Sacar correa para hacer la soga
- Escoger el cuero
- Elaborar de la correa una soga
- Preparar el cuero

3. Consiga un cuero y siguiendo las instrucciones de la cartilla, elabore una soga.

4. Anote dos momentos importantes de la experiencia anterior.

## EVALUACION FINAL

1. ¿Qué clase de sogas se utilizan en su región?
2. ¿De qué material prefiere sus sogas?
3. Explique cuáles son las características del cuero para hacer sogas.
4. Realice el mantenimiento de sogas. Explique el procedimiento.
5. Indique qué resultados obtuvo en la elaboración de la soga.

Por favor, coloque sus respuestas en la página siguiente, anotando los datos que se le piden y envíela a su tutor o instructor. El le ayudará a tener una idea más clara de su aprendizaje.

Apreciado amigo:

Envíe o presente a su instructor las hojas de la evaluación final, debidamente contestadas, si es alumno de Formación a Distancia, incluya los siguientes datos:

Nombre y apellidos: \_\_\_\_\_

Número de matrícula: \_\_\_\_\_

Dirección: \_\_\_\_\_

Municipio: \_\_\_\_\_

Departamento: \_\_\_\_\_

Fecha de envío: \_\_\_\_\_

Nombre de la cartilla: \_\_\_\_\_

## RESPUESTAS

1. \_\_\_\_\_

\_\_\_\_\_

\_\_\_\_\_

2. \_\_\_\_\_

\_\_\_\_\_

\_\_\_\_\_

3. \_\_\_\_\_

\_\_\_\_\_

4. \_\_\_\_\_

Envíe a presente a su instructor las hojas de la evaluación de  
las actividades realizadas, así como el informe de formación a la  
tarea, incluya los siguientes datos:

5. \_\_\_\_\_

Nombre y apellidos: \_\_\_\_\_

Número de matrícula: \_\_\_\_\_

Dirección: \_\_\_\_\_

Municipio: \_\_\_\_\_

Departamento: \_\_\_\_\_

Teléfono de envío: \_\_\_\_\_

Nombre de la familia: \_\_\_\_\_

### RESPUESTAS

Código de envío	Código de envío
Código de envío	Código de envío
Código de envío	Código de envío
Código de envío	Código de envío
Código de envío	Código de envío
Código de envío	Código de envío