
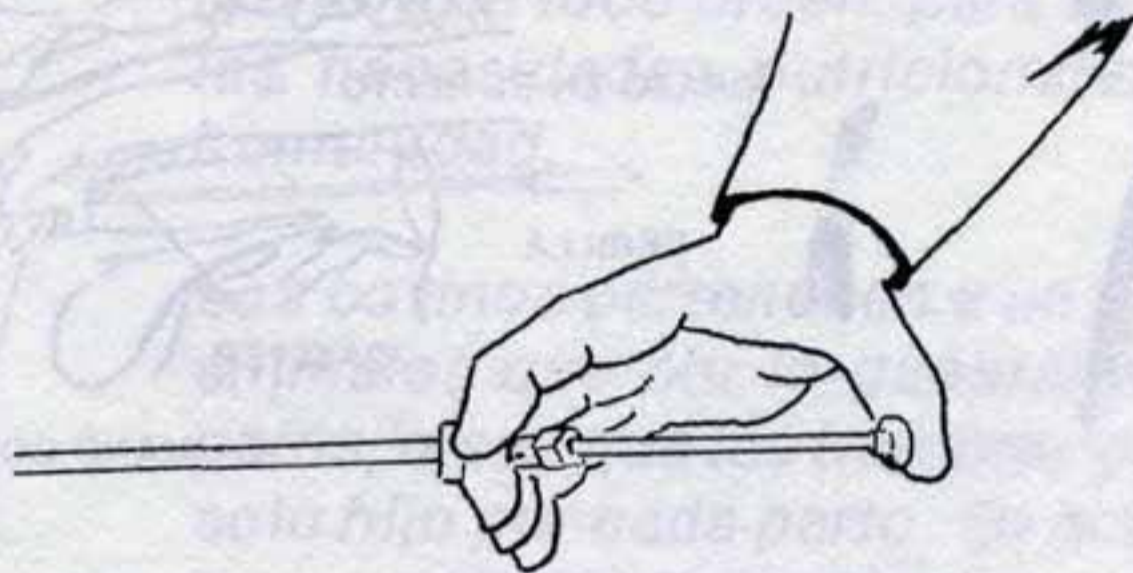


Puede ocurrir que se tire de la jeringa hacia atrás en lugar de empujar el émbolo. Evítelo, manteniendo la punta de la jeringa sobre el blanco y empujando el émbolo para descargar el semen.



AMIGO GANADERO:

Le recomendamos estudiar la cartilla No. 1. Detección de celo, para determinar el momento adecuado para inseminar.


D) Retirar catéter o pistola y eliminar desechos

Una vez que se hace la inseminación artificial, se procede a retirar el catéter del tracto genital de la vaca, teniendo en cuenta que el polybulb o pera debe permanecer comprimido hasta que el catéter esté completamente afuera de la vagina.

Quítese el guante desechable y junto con el catéter échelos al basurero, pues su reutilización no es conveniente ya que pueden contagiar a la vaca de enfermedades infecciosas.

Cuando use guante de goma, puede lavarlo, secarlo, echarle talco y guardarlo bien seco, para usarlo nuevamente cuando sea necesario. Si lo cuida le durará para muchas ocasiones.

Cuando use pistola para inseminar y una vez hecho el trabajo, retírela del tracto genital de la vaca, quítele la funda plástica y eche ésta a la basura.



No elimine la ampolleta o la pajilla vacía hasta que no haya registrado el servicio, en el libro o cuadro de calores y monta.

- Fundas plásticas.
- Descongelador.
- Delantal.
- Libreta y lápiz para apuntar el número de servicios que hace el inseminador.
- La pistola para inseminar.

Las botas, la careta protectora y los guantes para manejar el termo con nitrógeno, no se deben guardar con el equipo de inseminar propiamente dicho.

Las botas de caucho y el delantal deben lavarse, secarse y desinfectarse, pues pueden transmitir enfermedades de una ganadería a otra.

Los guantes de goma se lavan, se secan y se les echa talco; se doblan y se guardan.

G) Soltar la vaca

Después de inseminar la vaca, Ud. debe proceder a soltarla teniendo el cuidado de no maltratarla y evitando que algún toro la sirva en forma natural. Manténgala en un sitio con buena agua y alimentos suficientes.

AUTOEVALUACION FINAL

1. Consiga en el matadero cuatro tractos genitales de vaca, estúdielos con ayuda de la cartilla y anote las diferencias entre ellos.

2. Insemine una vaca siguiendo todos los pasos descritos en esta cartilla. Hágale un seguimiento a la vaca hasta los 30 días, si no entra en calor, posiblemente está preñada.

Cuando haya realizado estas dos actividades, escriba un informe lo más completo que pueda, y envíelo a su tutor, o instructor con los siguientes datos:

Nombres y apellidos: _____

Número de matrícula: _____

Dirección: _____

Municipio: _____ Departamento: _____

Fecha de envío: _____ Número de cartilla _____

BIBLIOGRAFIA

1. TOA. Inseminación Artificial en Vacunos.
2. Daniel Inchausti y Ezequiel C. Tagle.
Bovinotecnia.
3. M. E. Esminger.
Producción de Ganado para Carne.
4. J. Derivaux.
Fisiopatología de la Reproducción e Inseminación Artificial de los Animales Domésticos.
5. ABS. Manual para Técnicos Inseminadores.
6. Salvat. Fisiopatología de la Reproducción, Fecundación Artificial Ganadera.
7. Salvat. Anatomía de los Animales Domésticos.
8. Salvat. Diccionario Terminológico de Ciencias Médicas.
9. Uteha. Guía Veterinaria para Granjeros.
10. ICA. Manual de Inseminación.