


B. PROCEDIMIENTO PARA LA EJECUCION DE LA QUEMA CON MECHA DE SEGURIDAD.

OPERACION No. 1.

Recortar mechas de seguridad.

- El dinamitero con la navaja corta **10 cms.** aproximadamente cada una de las mechas de seguridad de los **barrenos de franqueo de la primera columna.**



ATENCIÓN! NO HALE LA MECHA, PUEDE DAÑARLA O SACAR EL FULMINANTE DEL CARTUCHO CEBADO.

- b. **El dinamitero coloca** un pedazo de mecha de seguridad cortado anteriormente frente a la segunda columna de los barrenos de franqueo.



- c. **El dinamitero corta 8 cms. aproximadamente de las mechas de seguridad de los barrenos ayudantes.**



- **Coloca un pedazo de mecha anteriormente cortada frente a la columna de los barrenos ayudantes del otro costado.**

- d. **El dinamitero corta 6 cms. aproximadamente de la mecha de seguridad de los barrenos laterales o talabardones.**



- Coloca un pedazo de mecha de seguridad anteriormente cortado frente a la columna de los barrenos laterales del otro costado.

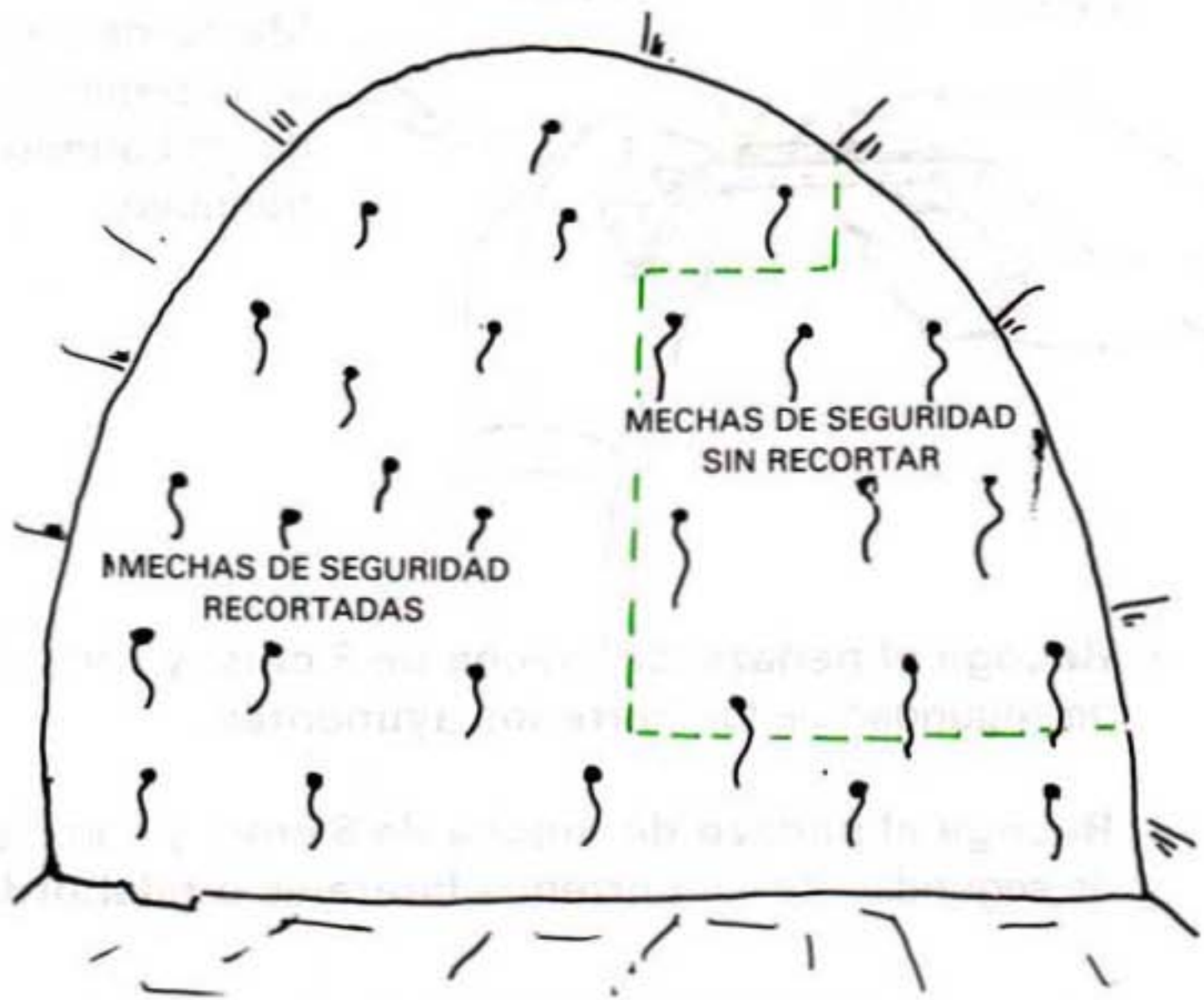
- e. **El dinamitero corta 4 cms. aproximadamente de la mecha de seguridad de los barrenos techeros.**



- f. **El dinamitero corta 2 cms. aproximadamente de la mecha de seguridad de los barrenos del piso o pateros.**

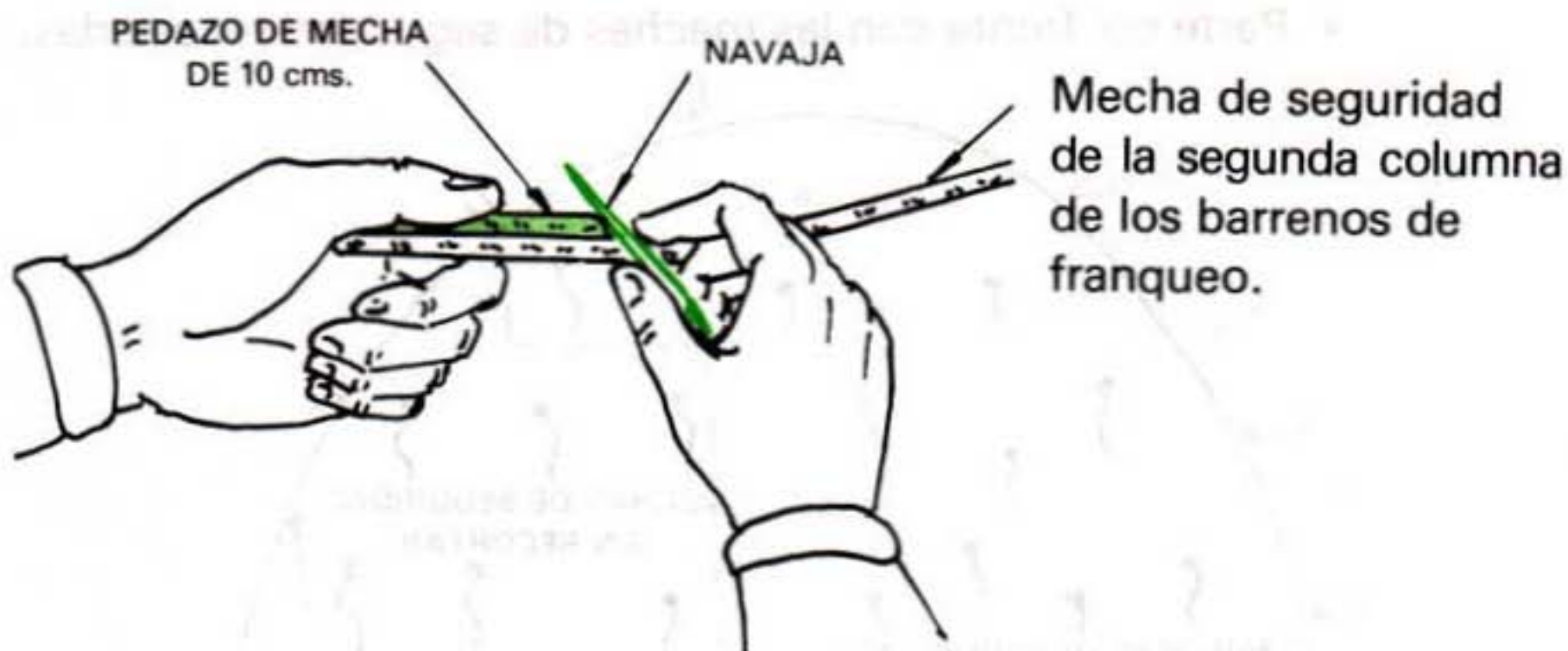


- Parte del frente con las mechas de seguridad recortadas.



- g. El dinamitero recoge el pedazo de 10 cms. de mecha de seguridad y lo superpone en el extremo de las mechas de la segunda columna de los barrenos de franqueo y corta la misma longitud.





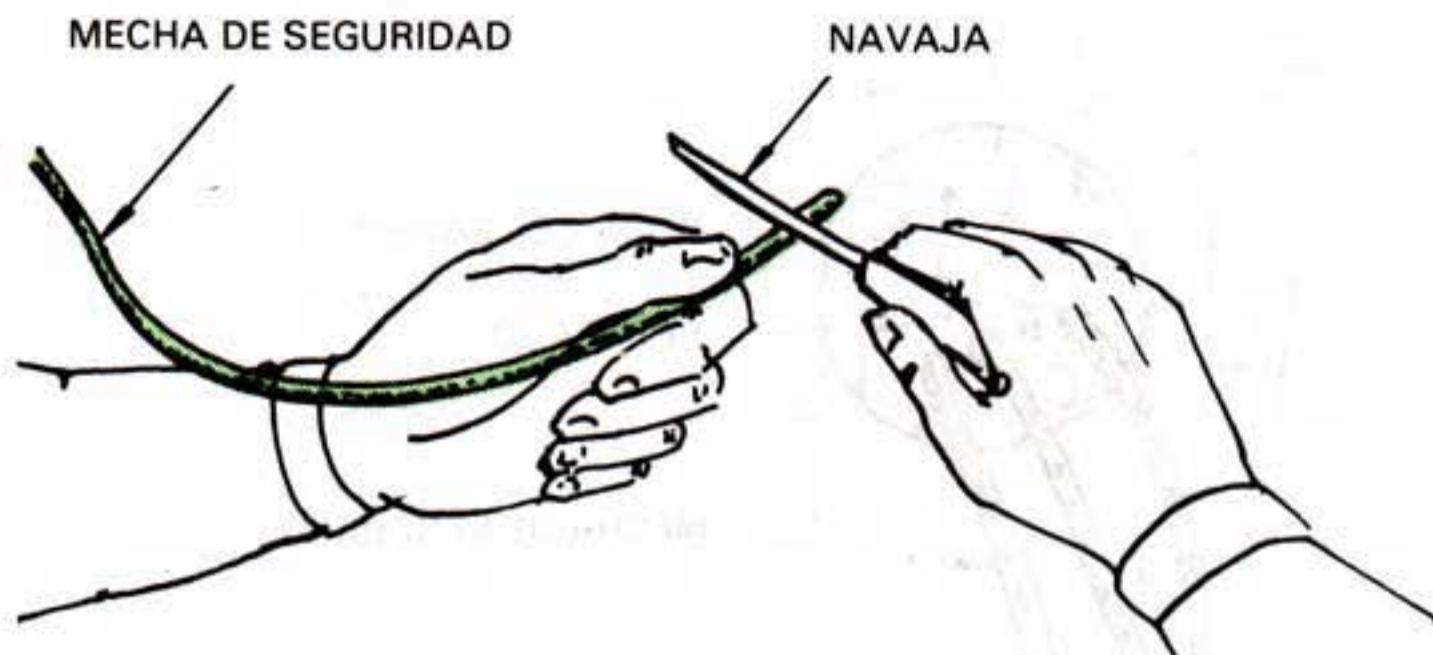
- **Recoge el pedazo de mecha de 8 cms. y corta la mecha de seguridad de los barrenos ayudantes.**
- **Recoge el pedazo de mecha de 6 cms. y corta la mecha de seguridad de los barrenos laterales o talabardones.**

NOTA: El recorte anterior de todas las mechas de los barrenos es **para darle diferentes tiempos de explosión.**

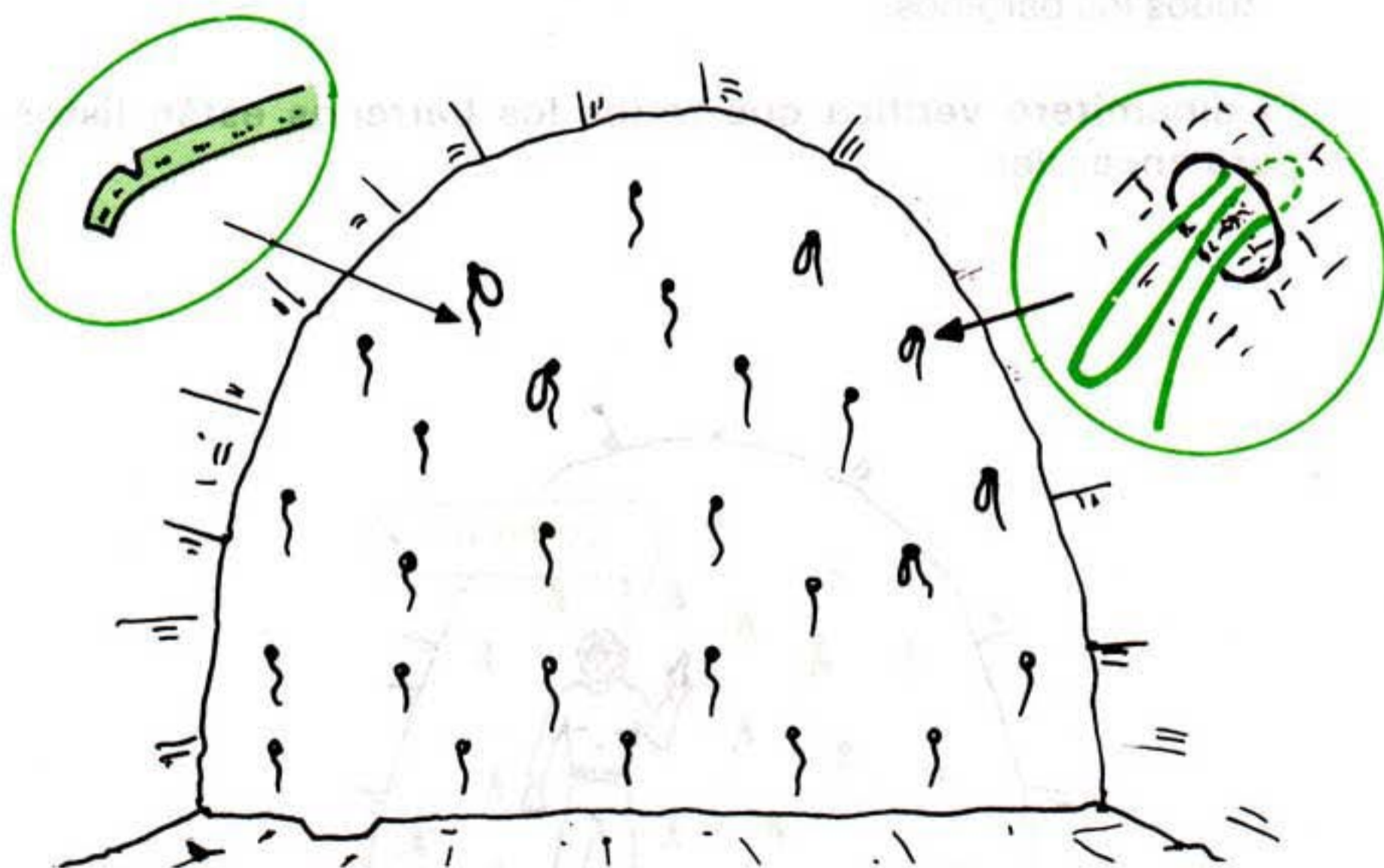
OPERACION No. 2.

Cortar mecha de seguridad.

- El dinamitero coge el extremo de la mecha de seguridad y realiza con la navaja el corte diagonal al eje longitudinal de la mecha (o cualquier otro corte descrito anteriormente).**



- **Dobla un poco el extremo y mira la pólvora negra de la mecha de seguridad.**
- b. **Realiza un bucle en la mecha de seguridad y la introduce en el retacado del barreno.**



- **La mecha no debe doblarse bruscamente porque puede partirse y dañar el alma de pólvora negra.**