




- 1) Pruebe la cobija o lona y extiéndala en el piso.



- 2) Coloque suavemente a la víctima de lado por la parte no afectada o menos afectada, si en ambos lados hay lesión, y acerque la cobija a la víctima.



- 3) Acueste suavemente a la víctima en la cobija, dejando espacio suficiente en ambos lados para enrollarla posteriormente. La herida siempre debe quedar en la parte superior.



- 4) Sujeten y levanten bien, muy lentamente, para trasladar o colocar a la víctima en la camilla.

**c. Levantamiento manual (con cuatro socorredores):**




- 1) Tres (3) socorredores deben colocarse al lado y frente de la víctima: uno frente a las rodillas, otro a la cadera y el tercero a los hombros y arrodillados en la misma rodilla. El cuarto socorredor se colocará al lado opuesto, de frente y hacia la mitad del cuerpo de la víctima.



- 2) Todos los socorredores deben agarrar suficientemente bien a la víctima, teniendo cuidado con las lesiones. Uno dará las órdenes.




- 3) A la voz de "levantar", suban lentamente a la víctima y colóquenla sobre las rodillas en posición horizontal. Tengan cuidado de no moverla bruscamente.



- 4) El cuarto socorredor acercará y colocará la camilla en posición.



- 5) A la orden de "bajar", levanten suavemente a la víctima y bájenla despacio sobre la camilla.



- 6) Si solo hay tres socorredores, la camilla se colocará en posición lo más cerca posible; dos levantarán a la víctima y el otro colocará correctamente la camilla, siguiendo el mismo procedimiento anterior.
- 7) Si solo hay dos (2) socorredores, uno voltea a la víctima de medio lado y el otro acerca la camilla.

#### d. Transportando la camilla:

El transporte de la camilla con la víctima puede hacerse con mínimo dos (2) camilleros o cuatro (4) si los hay.



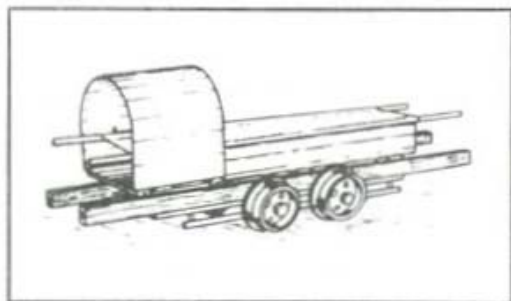
- 1) En cuclillas y con la espalda recta agarren firmemente las manijas de la camilla o largueros (palos o tubos); levanten al mismo tiempo.



- 2) A la orden de "avanzar", háganlo sin compás para evitar balanceo de la camilla. Si hay un socorredor más, éste permanecerá cerca de la cabeza de la víctima.

- 3) Cuando vayan a bajar la camilla, háganlo suavemente y al tiempo, y si la van a colocar en una ambulancia, acomódenle la cabeza hacia adelante.

#### 4. Transporte sobre ruedas:



Dentro de la mina puede disponerse de un medio rápido de transporte: camillas acondicionadas sobre plataformas con ruedas, tipo vagoneta, logrando con este medio un traslado rápido y confortable de la víctima desde el interior de la mina a superficie.